






# 羅東林業文化園區 林場蒐主意—大家作伙去林場 (教師指引參考說明)


早期在宜蘭的太平山，有許多人們在砍伐木頭，大家住在山上的宿舍，偶爾搭著火車上下山，另外有些人則住在羅東林場的宿舍裡，方便林木生產的工作！當時的羅東鎮，真的好熱鬧！聽說街上都飄著濃濃的木材香呢！但是你知道砍伐下來的木頭要送去哪裡嗎？這個園區裡，當時又有哪些人來來往往呢？


這裡有 7 位與林場工作有關的人員，請將他們帶到適合的位置吧！


2  火車要開了！我要去開火車囉！


3  在山上砍伐木頭，我最厲害了！

4  來來！到家裡坐坐，我家在後方的宿舍！

5  我就在管理處裡負責管理木頭！

6  要搭火車上山啦！我站在火車站牌前。

7  我把卸木平台滾下來的木頭移到水中間！



- 1  車站站長
- 2  火車司機
- 3  伐木工
- 4  宿舍居民
- 5  管理人員
- 6  要搭火車的人
- 7  移動木頭的人

羅東林業文化園區  
 地址：26548 宜蘭縣羅東鎮中正北路 118 號  
 聯絡電話：(03) 954-5114  
 羅東自然教育中心  
 聯絡電話：(03) 954-0823  
 部落格：<http://luodong-nec.blogspot.com>

可剪下貼上或寫上編號在左圖的方框唷！

## 羅東林業文化園區 林場蒐主意—大家作伙去林場

### 使用說明

#### 【樂趣成份，知識滿分】為什麼要有「林場蒐主意」？

羅東林業文化園區開園至今，已經累積了眾多參觀人潮，所以為了促進學校機關與親子民眾能藉由自主互動學習認識羅東林業文化園區，特別針對兩種不同年齡層學習者設計自導式參觀輔助資訊學習單二式，期望大家在探索的樂趣中，增加了解羅東林業文化園區的機會！

#### 【年齡分層，效用提升】誰來聽它想說的事...

「林場蒐主意—大家作伙去林場」：**適用 5 至 9 歲學生**。以羅東林業文化園區為主要場域，認識太平山林業伐木的歷史，了解其中蘊藏的林業智慧，及人們生活的空間脈絡。

#### 【彈性使用，機會大增】Any time, any where...

任何您想分享羅東林場的歷史與故事給孩子的時刻，歡迎您下載使用！您可以在離開羅東林業文化園區後於課堂上讓孩子完成學習單，也可以將學習單帶到園區，在園區完成它。或是任何你想搭配使用的時刻...

### 【使用方式與注意事項】怎麼用，最好用？

「林場蒐主意—大家作伙去林場」：A4 紙張大小，以單面方式呈現。

你可以跟我這樣做！

1. 先說明羅東林業文化園區與太平山林場的故事，讓學生了解林場設施與角色之間的關係。
2. 說完故事後，可由學習單右方開始說明現在有 7 位與園區相關的人員，分別是車站站長、火車司機、伐木工、宿舍居民、管理人員、要搭火車的人、移動木頭的人，人物皆有編號，請學生根據這 7 位人員對學生說的話，判斷人物應在哪個合適位置。

針對年紀較小的學生可先逐一寫下編號於方框中，再剪下人物小圖貼於方框上；或視情況讓學生閱讀完中央人物說明後，直接剪下人物小圖，逐一貼上。完成後，可讓學生寫上班級姓名或於底圖著色。

